

การประเมินมาตรฐานขั้นต่ำ  
การจัดบริการสาธารณะ  
ขององค์กรปกครองส่วนท้องถิ่น  
ประจำปี ๒๕๖๖



ประกาศเทศบาลเมืองบ้านบึง  
เรื่อง ประกาศรายงานผลการประเมินมาตรฐานขั้นต่ำการจัดการบริการสาธารณะ ประจำปี พ.ศ.๒๕๖๖  
ของเทศบาลเมืองบ้านบึง

ตามที่ สำนักงานปลัดสำนักนายกรัฐมนตรี โดย สำนักงาน ก.ก.ถ. แจ้งองค์กรปกครองส่วนท้องถิ่นให้ดำเนินการบันทึกข้อมูลในระบบประเมินผลมาตรฐานขั้นต่ำการจัดการบริการสาธารณะขององค์กรปกครองส่วนท้องถิ่นและนำข้อมูลที่ได้รับจากการประเมินเสนอรายงานต่อผู้บริหารท้องถิ่นและรายงานที่ประชุมสภาท้องถิ่น เพื่อให้ทราบผลการประเมินมาตรฐานขั้นต่ำการจัดการบริการสาธารณะของเทศบาลเมืองบ้านบึง

การประเมินมาตรฐานขั้นต่ำการจัดการบริการสาธารณะของเทศบาลเมืองบ้านบึง ประจำปี พ.ศ.๒๕๖๖ ได้ดำเนินการประเมิน ๒ ส่วน ดังนี้

๑. ข้อมูลพื้นฐานทั่วไป

๒. ข้อมูลการจัดการบริการสาธารณะ ประกอบด้วย ด้านโครงสร้างพื้นฐาน , ด้านผังเมือง , ด้านสาธารณสุข บริการทางสังคม และคุณภาพชีวิต , ด้านการศึกษา , ด้านการจัดระเบียบชุมชนและรักษาความสงบเรียบร้อย , ด้านการส่งเสริมเศรษฐกิจ อาชีพ การท่องเที่ยว และการลงทุน , ด้านการจัดการทรัพยากรธรรมชาติและสิ่งแวดล้อม , ด้านการส่งเสริมศิลปะ วัฒนธรรม ภูมิปัญญาชาวบ้าน และโบราณสถาน

เทศบาลเมืองบ้านบึง จึงประกาศรายงานผลการประเมินมาตรฐานขั้นต่ำการจัดการบริการสาธารณะ ประจำปี พ.ศ.๒๕๖๖ ดังรายละเอียดปรากฏตามเอกสารแนบท้ายประกาศนี้ และสามารถดาวน์โหลดรายละเอียดเพิ่มเติมได้ที่ [www.banbuengcity.go.th](http://www.banbuengcity.go.th)

จึงประกาศมาเพื่อทราบโดยทั่วกัน

ประกาศ ณ วันที่ ๑๒ เดือน กรกฎาคม พ.ศ. ๒๕๖๖

(นายสุรสิทธิ์ กังวลกิจ)

นายกเทศมนตรีเมืองบ้านบึง

## คำนำ

ตามที่สำนักงานคณะกรรมการการกระจายอำนาจให้แก่องค์กรปกครองส่วนท้องถิ่น (สำนัก ก.ก.ถ.) แจ้งให้องค์กรปกครองส่วนท้องถิ่นได้ทำการประเมินมาตรฐานขั้นต่ำเพื่อประกันคุณภาพการจัดบริการสาธารณะขององค์กรปกครองส่วนท้องถิ่น ประจำปี พ.ศ.๒๕๖๖ โดยมีวัตถุประสงค์เพื่อให้องค์กรปกครองส่วนท้องถิ่นพัฒนาประสิทธิภาพประสิทธิผลของการให้บริการสาธารณะตามภารกิจหน้าที่และภารกิจที่ได้รับการถ่ายโอนตามแผนการกระจายอำนาจให้แก่องค์กรปกครองส่วนท้องถิ่น ให้มีคุณภาพและมาตรฐานที่สูงขึ้นอย่างต่อเนื่อง และได้รับความพึงพอใจจากประชาชน

การประเมินมาตรฐานขั้นต่ำการจัดบริการสาธารณะของเทศบาลเมืองบ้านบึง ประจำปี พ.ศ.๒๕๖๕ ได้ดำเนินการประเมิน ๒ ส่วน ดังนี้

๑. ข้อมูลพื้นฐานทั่วไป

๒. ข้อมูลการจัดบริการสาธารณะ ประกอบด้วย ด้านโครงสร้างพื้นฐาน , ด้านผังเมือง , ด้านสาธารณสุข บริการทางสังคม และคุณภาพชีวิต , ด้านการศึกษา , ด้านการจัดระเบียบชุมชนและรักษาความสงบปลอดภัย , ด้านการส่งเสริมเศรษฐกิจ อาชีพ การท่องเที่ยว และการลงทุน , ด้านการจัดการทรัพยากรธรรมชาติและสิ่งแวดล้อม , ด้านการส่งเสริมศิลปะ วัฒนธรรม ภูมิปัญญาชาวบ้าน และโบราณสถาน

โดยการประเมินดังกล่าวสามารถนำไปใช้ประโยชน์ในการพัฒนาหรือปรับปรุงประสิทธิภาพประสิทธิผลในการจัดการบริการสาธารณะต่อไป

นายกเทศมนตรีเมืองบ้านบึง

กรกฎาคม ๒๕๖๖

## สารบัญ

เรื่อง	หน้า
๑. ข้อมูลพื้นฐานทั่วไป	๑
๒. การประเมินการให้บริการสาธารณะด้านโครงสร้างพื้นฐาน	๔
๓. การประเมินการให้บริการสาธารณะด้านผังเมือง	๕
๔. การประเมินการให้บริการสาธารณะด้านสาธารณสุข บริการทางสังคม และคุณภาพชีวิต	๖
๕. การประเมินการให้บริการสาธารณะด้านการศึกษา	๗
๖. การประเมินการให้บริการสาธารณะด้านการจัดระเบียบชุมชนและการรักษาความสงบปลอดภัย	๘
๗. การประเมินการให้บริการสาธารณะด้านการส่งเสริมเศรษฐกิจชุมชน อาชีพ การท่องเที่ยวและการลงทุน	๙
๘. การประเมินการให้บริการสาธารณะด้านการจัดการทรัพยากรธรรมชาติและสิ่งแวดล้อม	๑๐
๙. การประเมินการให้บริการสาธารณะด้านการส่งเสริมศิลปะ วัฒนธรรม ภูมิปัญญาชาวบ้านและโบราณสถาน	๑๐
๑๐. สรุปผลประเมินการจัดบริการสาธารณะ	๑๑
๑๑. แบบรับรองการประเมินผลการจัดบริการสาธารณะฯ	๑๘



การประเมินมาตรฐานขั้นต่ำการจัดบริการสาธารณะขององค์กรปกครองส่วนท้องถิ่น ประจำปี 2566

**เทศบาลเมือง บึงนาราง**

ชื่อโครงการมอบหมายเจ้าหน้าที่  
ประเมินมาตรฐานฯ

ชั้นตอนที่ 1  
กรอกข้อมูลพื้นฐาน

ชั้นตอนที่ 2

ประเมินการให้บริการสาธารณะ

- แบบสอบถามที่ 2-1
- แบบสอบถามที่ 2-2
- แบบสอบถามที่ 2-3
- แบบสอบถามที่ 2-4
- แบบสอบถามที่ 2-5
- แบบสอบถามที่ 2-6

ดาวน์โหลดแบบรวบรวมข้อมูลและ  
คู่มือการใช้งาน


สรุปจำนวน ผู้กรอกแบบประเมิน  
ดูรายงานผลการประเมินตนเอง  
- รายงานผลการประเมินรายแห่ง  
คลิกดูสูทนำหลัก  
ออกจากระบบ

รายการข้อมูล	หน่วย	ข้อมูล ณ ปี พ.ศ. 2565	แหล่งข้อมูล		ไม่มีบริการ สาธารณะ
			อปท.เอง (เลือก)	จากแหล่งอื่น (เลือก)	
<b>1.ด้านโครงสร้างพื้นฐาน</b>					
1.1 จำนวนถนนลาดยางในความรับผิดชอบของ เทศบาล ทั้งหมด <u>คำอธิบาย</u>	กม.	12.59	<input checked="" type="radio"/>	<input type="radio"/>	<input type="checkbox"/>
1.2 จำนวนพื้นที่ความเสียหายของถนนลาดยางในความรับผิดชอบของ เทศบาล ที่ชำรุดเสียหายทั้งหมด <u>คำอธิบาย</u>	ตร.ม.	33	<input checked="" type="radio"/>	<input type="radio"/>	<input type="checkbox"/>
1.3 จำนวนถนนคอนกรีตในความรับผิดชอบของ เทศบาล ทั้งหมด <u>คำอธิบาย</u>	กม.	32.54	<input checked="" type="radio"/>	<input type="radio"/>	<input type="checkbox"/>
1.4 จำนวนพื้นที่ความเสียหายของถนนคอนกรีตในความรับผิดชอบของเทศบาล ที่ชำรุดเสียหายทั้งหมด <u>คำอธิบาย</u>	ตร.ม.	181	<input checked="" type="radio"/>	<input type="radio"/>	<input type="checkbox"/>
1.5 จำนวนจุดอันตรายที่เกิดอุบัติเหตุบ่อยครั้งทางการจราจรทางบกในเขต เทศบาล <u>คำอธิบาย</u>	จุด		<input type="radio"/>	<input type="radio"/>	<input checked="" type="checkbox"/>
1.6 จำนวนสะพานคอนกรีตที่ใช้สัญจรในเขตทางในความรับผิดชอบของ เทศบาล <u>คำอธิบาย</u>	แห่ง	17	<input checked="" type="radio"/>	<input type="radio"/>	<input type="checkbox"/>
1.7 จำนวนสะพานคอนกรีตที่ใช้สัญจรในเขตทางในความรับผิดชอบของ เทศบาล ที่ชำรุดเสียหาย <u>คำอธิบาย</u>	แห่ง		<input type="radio"/>	<input type="radio"/>	<input checked="" type="checkbox"/>
1.8 จำนวนสัญญาณไฟจราจรในความรับผิดชอบในเขตทางของ เทศบาล <u>คำอธิบาย</u>	จุด	5	<input checked="" type="radio"/>	<input type="radio"/>	<input type="checkbox"/>
1.9 จำนวนสัญญาณไฟจราจรที่อยู่ในความรับผิดชอบในเขตทางของ เทศบาลที่ชำรุดเสียหาย <u>คำอธิบาย</u>	จุด		<input type="radio"/>	<input type="radio"/>	<input checked="" type="checkbox"/>
1.10 จำนวนไฟส่องสว่างที่อยู่ในความรับผิดชอบในเขตทางของ เทศบาล <u>คำอธิบาย</u>	จุด	1196	<input checked="" type="radio"/>	<input type="radio"/>	<input type="checkbox"/>
1.11 จำนวนไฟส่องสว่างที่อยู่ในความรับผิดชอบในเขตทางของ เทศบาล ที่ชำรุดเสียหาย <u>คำอธิบาย</u>	จุด		<input type="radio"/>	<input type="radio"/>	<input checked="" type="checkbox"/>
1.12 จำนวนสายทางคลอง และลำธารสาธารณะในความรับผิดชอบของ เทศบาล <u>คำอธิบาย</u>	สาย	2	<input checked="" type="radio"/>	<input type="radio"/>	<input type="checkbox"/>
1.13 จำนวนสายทางคลอง และลำธารสาธารณะ ในความรับผิดชอบของ เทศบาล ที่ชำรุดเสียหาย ดินเขิน อุดตัน มีสิ่ง กีดขวางทางน้ำ หรือถูกบุกรุก ทำให้ไม่สามารถใช้งานได้ปกติ <u>คำอธิบาย</u>	สาย		<input type="radio"/>	<input type="radio"/>	<input checked="" type="checkbox"/>
1.14 จำนวนแหล่งน้ำสาธารณะ พื้นที่พังกา หรือแก้มลิงในความรับผิดชอบของ เทศบาล <u>คำอธิบาย</u>	แห่ง		<input type="radio"/>	<input type="radio"/>	<input checked="" type="checkbox"/>

1.15 จำนวนแหล่งน้ำสาธารณะ พื้นที่พักน้ำ หรือแก้มลิงในความรับผิดชอบของ เทศบาล ที่ชำรุดเสียหาย ดินเซิน น้ำเน่าเสีย หรือถูกขุดกรุก ทำให้น้ำไม่สามารถไหลผ่านได้ปกติ <u>คำอธิบาย</u>	แห่ง		<input type="radio"/>	<input type="radio"/>	<input checked="" type="checkbox"/>
1.16 จำนวนเครื่องสูบน้ำ ในความรับผิดชอบของ เทศบาล <u>คำอธิบาย</u>	เครื่อง	8	<input checked="" type="radio"/>	<input type="radio"/>	<input type="checkbox"/>
1.17 จำนวนเครื่องสูบน้ำ ในความรับผิดชอบของ เทศบาล ที่ชำรุดเสียหาย <u>คำอธิบาย</u>	เครื่อง		<input type="radio"/>	<input type="radio"/>	<input checked="" type="checkbox"/>
1.18 จำนวนคลองส่งน้ำที่อยู่ในความรับผิดชอบของ เทศบาล(เฉพาะเทศบาลตำบล) <u>คำอธิบาย</u>	แห่ง		<input type="radio"/>	<input type="radio"/>	<input checked="" type="checkbox"/>
1.19 จำนวนคลองส่งน้ำที่อยู่ในความรับผิดชอบของ เทศบาล ที่ชำรุดเสียหาย(เฉพาะเทศบาลตำบล) <u>คำอธิบาย</u>	แห่ง		<input type="radio"/>	<input type="radio"/>	<input checked="" type="checkbox"/>
1.20 จำนวนระบบการผลิตน้ำประปา ที่อยู่ในความรับผิดชอบของ เทศบาล(เฉพาะเทศบาลตำบล) <u>คำอธิบาย</u>	แห่ง		<input type="radio"/>	<input type="radio"/>	<input checked="" type="checkbox"/>
1.21 จำนวนระบบการผลิตน้ำประปาที่อยู่ในความรับผิดชอบของ เทศบาลที่ชำรุดเสียหาย(เฉพาะเทศบาลตำบล) <u>คำอธิบาย</u>	แห่ง		<input type="radio"/>	<input type="radio"/>	<input checked="" type="checkbox"/>
<b>2. ด้านการผังเมือง</b>					
2.1 จำนวนอาคารสูง หรืออาคารที่มีความเสี่ยงและความสั่นไหวที่จะเกิดอุบัติเหตุภัยที่อยู่ในเขตพื้นที่ของ เทศบาล <u>คำอธิบาย</u>	อาคาร		<input type="radio"/>	<input type="radio"/>	<input checked="" type="checkbox"/>
<b>3. ด้านสาธารณสุข บริการทางสังคม และคุณภาพชีวิต</b>					
3.1 จำนวนผู้สูงอายุที่มีปัญหาด้านสุขภาพหรือป่วยติดเตียงในพื้นที่ เทศบาล <u>คำอธิบาย</u>	คน	19	<input checked="" type="radio"/>	<input type="radio"/>	<input type="checkbox"/>
3.2 จำนวนผู้สูงอายุที่เป็นสมาชิกในชมรม สมาคม ศูนย์บริการทางสังคม หรือโรงเรียนผู้สูงอายุที่อยู่ในความรับผิดชอบของ เทศบาล <u>คำอธิบาย</u>	คน	924	<input checked="" type="radio"/>	<input type="radio"/>	<input type="checkbox"/>
3.3 จำนวนผู้สูงอายุที่ยากไร้ที่อยู่ในภาวะพึ่งพิงในพื้นที่ เทศบาล ที่ขอรับการช่วยเหลือจาก เทศบาล <u>คำอธิบาย</u>	คน	21	<input checked="" type="radio"/>	<input type="radio"/>	<input type="checkbox"/>
3.4 จำนวนผู้พิการ ผู้ยากไร้ ที่ด้อยโอกาสในพื้นที่ เทศบาล ที่ขอรับการช่วยเหลือจาก เทศบาล <u>คำอธิบาย</u>	คน	19	<input checked="" type="radio"/>	<input type="radio"/>	<input type="checkbox"/>
3.5 จำนวนสัตว์ที่ได้รับการสำรวจขึ้นทะเบียนสัตว์ในพื้นที่ของเทศบาล <u>คำอธิบาย</u>	ตัว	2000	<input checked="" type="radio"/>	<input type="radio"/>	<input type="checkbox"/>
<b>4. ด้านการศึกษา</b>					
4.1 จำนวนศูนย์พัฒนาเด็กเล็กในสังกัด เทศบาล ทั้งหมด <u>คำอธิบาย</u>	แห่ง	3	<input checked="" type="radio"/>	<input type="radio"/>	<input type="checkbox"/>
4.2 จำนวนเด็กในศูนย์พัฒนาเด็กเล็ก และเด็กในโรงเรียนอนุบาล และเด็กในโรงเรียนประถมศึกษา ในสังกัด เทศบาล ทั้งหมด <u>คำอธิบาย</u>	คน	1650	<input checked="" type="radio"/>	<input type="radio"/>	<input type="checkbox"/>
4.3 จำนวนเด็กด้อยโอกาส เด็กพิการ ในพื้นที่ เทศบาล ที่มี การสำรวจ ตรวจสอบ หรือมีความประสงค์ขอรับการสนับสนุน ด้าน การศึกษา หรือด้านการเงิน หรือวัสดุอุปกรณ์จาก เทศบาล <u>คำอธิบาย</u>	คน		<input type="radio"/>	<input type="radio"/>	<input checked="" type="checkbox"/>
4.4 จำนวนโรงเรียนในสังกัด เทศบาล <u>คำอธิบาย</u>	แห่ง	8	<input checked="" type="radio"/>	<input type="radio"/>	<input type="checkbox"/>
<b>5. ด้านการจัดระเบียบชุมชนและการรักษาความสงบปลอดภัย</b>					
5.1 จำนวนประชากรในพื้นที่ เทศบาล ทั้งหมด	คน	20063	<input checked="" type="radio"/>	<input type="radio"/>	<input type="checkbox"/>

<u>คำอธิบาย</u>						
5.2	จำนวนกล้องโทรทัศน์วงจรปิด (CCTV) ด้านความปลอดภัยของ เทศบาล ที่ติดตั้งในพื้นที่สาธารณะที่ชำรุดเสียหายไม่สามารถใช้งานได้ปกติ	กล้อง	<input type="text" value="185"/>	<input checked="" type="radio"/>	<input type="radio"/>	<input type="checkbox"/>
<u>คำอธิบาย</u>						
5.3	จำนวนเรื่องร้องทุกข์ของประชาชนจากศูนย์รับเรื่องร้องทุกข์ ศูนย์ไกล่เกลี่ยข้อพิพาท ศูนย์ยุติธรรมชุมชน ศูนย์บริการประชาชน ศูนย์ดำรงธรรม ศูนย์ one stop service ศูนย์ส่งเสริมการมีส่วนร่วมของประชาชน หรือจากช่องทางสื่อออนไลน์อื่น ๆ ที่ส่งให้ เทศบาล ดำเนินการ	เรื่อง	<input type="text" value="8"/>	<input checked="" type="radio"/>	<input type="radio"/>	<input type="checkbox"/>
<u>คำอธิบาย</u>						
6.	ด้านการส่งเสริมเศรษฐกิจชุมชน อาชีพ การท่องเที่ยว และการลงทุน					
6.1	จำนวนกลุ่มอาชีพต่าง ๆ เช่น กลุ่มเกษตรกร กลุ่มวิสาหกิจชุมชน กลุ่มแปรรูป การผลิต กลุ่มการท่องเที่ยว หรือกลุ่มอาชีพอื่นๆ ที่ในพื้นที่ เทศบาล	กลุ่ม	<input type="text"/>	<input type="radio"/>	<input type="radio"/>	<input checked="" type="checkbox"/>
<u>คำอธิบาย</u>						
7.	ด้านการจัดการทรัพยากรธรรมชาติและสิ่งแวดล้อม					
7.1	ปริมาณขยะมูลฝอยทั้งหมดในพื้นที่ เทศบาล	ตัน	<input type="text" value="6011.4486"/>	<input checked="" type="radio"/>	<input type="radio"/>	<input type="checkbox"/>
<u>คำอธิบาย</u>						
7.2	ปริมาณขยะอันตราย และขยะติดเชื้อในพื้นที่ เทศบาล ทั้งหมด	ตัน	<input type="text" value="115.6778"/>	<input type="radio"/>	<input checked="" type="radio"/>	<input type="checkbox"/>
<u>คำอธิบาย</u>						
7.3	จำนวนข้อมูลค่าเฉลี่ย 24 ชั่วโมง ของฝุ่นละอองขนาดเล็กไม่เกิน 2.5 ไมครอน (PM 2.5)	ครั้ง	<input type="text"/>	<input type="radio"/>	<input type="radio"/>	<input checked="" type="checkbox"/>
<u>คำอธิบาย</u>						
8.	ด้านการส่งเสริมศิลปะ วัฒนธรรม ภูมิปัญญาชาวบ้าน และโบราณสถาน					

บันทึกแบบสอบถาม



:: สำนักงานคณะกรรมการกระจายอำนาจให้แก่องค์กรปกครองส่วนท้องถิ่น สำนักงานปลัดสำนักนายกรัฐมนตรี ::



การประเมินมาตรฐานขั้นต่ำการจัดบริการสาธารณะขององค์กรปกครองส่วนท้องถิ่น ประจำปี 2566

เทศบาลเมือง บ้านมิ่ง

ชั้นตอนการมอบหมายเจ้าหน้าที่  
ประเมินมาตรฐานฯ

ชั้นตอนที่ 1  
การออกข้อสัพื้นฐาน

ชั้นตอนที่ 2  
ประเมินการให้บริการสาธารณะ

- แบบสอบถามที่ 2-1
- แบบสอบถามที่ 2-2
- แบบสอบถามที่ 2-3
- แบบสอบถามที่ 2-4
- แบบสอบถามที่ 2-5
- แบบสอบถามที่ 2-6

दानโหลดแบบรวบรวมข้อมูลและ  
คู่มือการใช้งาน

สรุปร่างวน ผู้กรออกแบบประเมิน  
ดูรายงานผลการประเมินตนเอง

- รายงานผลการประเมินรายแห่ง

กลัษสู่นำหลัก

อศจากรบบ

รายการข้อมูล	หน่วย	จำนวน	งบประมาณ พ.ศ. 2565	รูปแบบ พ.ศ. 2565	ไม่ได้ดำเนินการ ในมิ่งประมาณ พ.ศ
<b>ด้านที่ 1 โครงสร้างพื้นฐาน และ ด้านที่ 2 มังเมือง</b>					
<b>1.ด้านโครงสร้างพื้นฐาน</b>					
1.1 จำนวนพื้นที่ความเสียหายของถนนลาดยางในความรับผิดชอบทั้งหมดของ เทศบาล ที่ได้รับการบำรุงรักษาให้อยู่ในสภาพที่ใช้งานได้ปกติ <u>คำอธิบาย</u>	ตร.ม.	33	4752	อปท. ดำเนินการเอง	▼
1.2 จำนวนพื้นที่ความเสียหายของถนนคอนกรีตในความรับผิดชอบทั้งหมดของ เทศบาล ที่ได้รับการบำรุงรักษาให้อยู่ในสภาพที่ใช้งานได้ปกติ <u>คำอธิบาย</u>	ตร.ม.	181	52583	อปท. ดำเนินการเอง	▼
1.3 จำนวนจุดอันตรายที่เกิดอุบัติเหตุบ่อยครั้งทางการจราจรทางบกในเขต เทศบาล ที่ได้รับการพัฒนา ปรับปรุงหรือแก้ไขให้ปลอดภัย <u>คำอธิบาย</u>	จุด				▼ ○
1.4 จำนวนโครงการหรือกิจกรรม ของ เทศบาล ในกิจกรรมรณรงค์ประชาสัมพันธ์ เพื่อมุ่งลดการเกิดอุบัติเหตุบนท้องถนน <u>คำอธิบาย</u>	โครงการ หรือ กิจกรรม	1	0	อปท. ดำเนินการเอง	▼
1.5 จำนวนสะพานคอนกรีตที่ใช้สัญจรในเขตทางในความรับผิดชอบของ เทศบาล ที่ได้รับการบำรุงรักษาให้อยู่ในสภาพที่ใช้งานได้ปกติ <u>คำอธิบาย</u>	แห่ง				▼ ○
1.6 จำนวนสัญญาณไฟจราจรในความรับผิดชอบในเขตทางของ เทศบาล ที่ได้รับการบำรุงรักษาให้อยู่ในสภาพที่ใช้งานได้ปกติ <u>คำอธิบาย</u>	จุด				▼ ○
1.7 จำนวนไฟส่องสว่างในความรับผิดชอบในเขตทางของ เทศบาล ที่ได้รับการบำรุงรักษาให้อยู่ในสภาพที่ใช้งานได้ปกติ <u>คำอธิบาย</u>	จุด				▼ ○
1.8 จำนวนสายทางคลอง และลำธารสาธารณะ ในความรับผิดชอบของ เทศบาล ที่ได้รับการดูแลรักษาให้สามารถไหลผ่านได้ไม่ตื้อขัด หรือให้อยู่ในสภาพที่ใช้งานได้ปกติ <u>คำอธิบาย</u>	สาย				▼ ○
1.9 จำนวนแหล่งน้ำสาธารณะ พื้นที่พักน้ำ หรือแก้มลิงในความรับผิดชอบของ เทศบาล ที่ได้รับการบำรุงรักษาให้อยู่ในสภาพที่ใช้งานได้ปกติ <u>คำอธิบาย</u>	แห่ง				▼ ○
1.10 จำนวนเครื่องสูบน้ำ ที่อยู่ในความรับผิดชอบของ เทศบาล ที่ได้รับการบำรุงรักษาให้อยู่ในสภาพที่ใช้งานได้ปกติ <u>คำอธิบาย</u>	เครื่อง				▼ ○
1.11 จำนวนคลองส่งน้ำที่อยู่ในความรับผิดชอบของ เทศบาล ที่ได้รับการบำรุงรักษาให้อยู่ในสภาพที่ใช้งานได้ปกติ(เฉพาะเทศบาลตำบล) <u>คำอธิบาย</u>	แห่ง				▼ ○
1.12 จำนวนระบบการผลิตน้ำประปาที่อยู่ในความรับผิดชอบของ เทศบาล ที่ได้รับการบำรุงรักษาให้อยู่ในสภาพที่ใช้งานได้ปกติ(เฉพาะเทศบาลตำบล) <u>คำอธิบาย</u>	แห่ง				▼ ○
<b>2. ด้านการมังเมือง</b>					



2.1 จำนวนโครงการหรือกิจกรรม ที่ เทศบาล จัดทำ หรือปรับปรุง หรือร่วมดำเนินการจัดทำผังเมืองกับกรมโยธา วิศวกรรม หรือ  
ธิการและผังเมือง โครงการ หรือ  
กิจกรรม

- [v] [radio checked]

คำอธิบาย

2.2 จำนวนโครงการหรือกิจกรรม ของ เทศบาล ในการส่งเสริมให้ความรู้แก่ประชาชนเกี่ยวกับการควบคุมการใช้ โครงการหรือ  
ประโยชน์ที่ดินและการพัฒนาให้เป็นไปตามผังเมืองรวม และการส่งเสริมการมีส่วนร่วมของประชาชนในงานด้าน กิจกรรม  
การผังเมือง

- [v] [radio checked]


คำอธิบาย

2.3 จำนวนอาคารสูง หรืออาคารที่มีความเสี่ยงและความส่อแหลมที่จะเกิดอุบัติเหตุในเขตพื้นที่ของ อาคาร  
เทศบาลที่ได้รับการเร่งส่งเสริมและแก้ไขให้ถูกต้อง

- [v] [radio]

คำอธิบาย

บันทึกแบบสอบถาม



:: สำนักงานคณะกรรมการกระจายอำนาจให้แก่องค์กรปกครองส่วนท้องถิ่น สำนักงานปลัดสำนักนายกรัฐมนตรี ::



การประเมินมาตรฐานขั้นต่ำการจัดการบริการสาธารณะขององค์กรปกครองส่วนท้องถิ่น ประจำปี 2566

เทศบาลเมือง บ้านบึง

ชั้นคณะกรรมการมอบหมายเจ้าหน้าที่  
ประเมินมาตรฐานฯ

ขั้นตอนที่ 1  
กรอกข้อมูลพื้นฐาน

ขั้นตอนที่ 2

ประเมินการให้บริการสาธารณะ

- แบบสอบถามที่ 2-1

- แบบสอบถามที่ 2-2

- แบบสอบถามที่ 2-3

- แบบสอบถามที่ 2-4

- แบบสอบถามที่ 2-5

- แบบสอบถามที่ 2-6

ดาวน์โหลดแบบรวบรวมข้อมูลและ  
คู่มือการใช้งาน

สรุปจำนวน ผู้กรอกแบบประเมิน

ดูรายงานผลการประเมินตนเอง

- รายงานผลการประเมินรายแห่ง

กลั่นสุหน้่างหลัก

ออกจากระบบ

รายการข้อมูล	หน่วย	จำนวน	งบประมาณ พ.ศ. 2565	รูปแบบ พ.ศ. 2565	ไม่ได้ดำเนินการ ในงบประมาณ พ.ศ.
<b>ด้านที่ 3 ด้านสาธารณสุข บริการทางสังคม และคุณภาพชีวิต</b>					
<b>3. ด้านสาธารณสุข บริการทางสังคม และคุณภาพชีวิต</b>					
3.1 จำนวนผู้สูงอายุที่มีปัญหาด้านสุขภาพหรือป่วยติดเตียงที่ได้รับการดูแล และมีการติดตามผลออกเยี่ยมบ้านให้ คำแนะนำ ปรึกษามีปัญหาสุขภาพให้แก่ผู้สูงอายุจาก เทศบาล	คน	19	114000	อปท. ดำเนินการเอง	
<u>คำอธิบาย</u>					
3.2 จำนวนโครงการหรือกิจกรรมที่ เทศบาล ดำเนินการส่งเสริมสุขภาพผู้สูงอายุที่มีปัญหาเกี่ยวกับสุขภาพ หรือ ป่วยติดเตียง	โครงการหรือ กิจกรรม	1	132000	อปท. ดำเนินการเอง	
<u>คำอธิบาย</u>					
3.3 จำนวนผู้สูงอายุที่เป็นสมาชิกในชมรม สมาคม ศูนย์บริการ ทางสังคม หรือโรงเรียนผู้สูงอายุ ที่อยู่ในความรับ ผิดชอบของ เทศบาล ที่เข้าร่วมกิจกรรมต่าง ๆ ที่ชมรม สมาคม ศูนย์บริการทางสังคม หรือโรงเรียนผู้สูงอายุที่อยู่ใน ความรับผิดชอบของเทศบาลจัดขึ้น	คน	924	550000	อปท. ดำเนินการเอง	
<u>คำอธิบาย</u>					
3.4 จำนวนโครงการหรือกิจกรรม ที่ เทศบาล ดำเนินการส่งเสริมหรือสนับสนุนการจัดกิจกรรมนันทนาการหรือการ ออกกำลังกายให้แก่ผู้สูงอายุ	โครงการหรือ กิจกรรม	4	520000	อปท. ดำเนินการเอง	
<u>คำอธิบาย</u>					
3.5 จำนวนโครงการหรือกิจกรรมของ เทศบาล ในการพัฒนาอาชีพและการส่งเสริมเพิ่มรายได้ให้แก่ผู้สูงอายุ	โครงการหรือ กิจกรรม			-	☉
<u>คำอธิบาย</u>					
3.6 จำนวนผู้สูงอายุที่ยากไร้ที่อยู่ในภาวะพึ่งพิงในพื้นที่ที่ขอรับการช่วยเหลือจาก เทศบาล และ เทศบาล ให้ ความช่วยเหลือ หรือประสานงานส่งต่อหน่วยงานที่เกี่ยวข้องให้ ดำเนินการสงเคราะห์ หรือฟื้นฟู หรือ เทศบาล ประสานงาน และสงเคราะห์ให้เข้าสู่สถานสงเคราะห์คนชรา	คน			-	☉
<u>คำอธิบาย</u>					
3.7 จำนวนผู้พิการ ผู้ยากไร้ ที่ด้อยโอกาสในพื้นที่ เทศบาล ที่ขอรับการช่วยเหลือจาก เทศบาล และได้รับการ ช่วยเหลือสนับสนุนหรือประสานหน่วยงานส่งต่อหน่วยงานที่เกี่ยวข้องให้ดำเนินการช่วยเหลือสนับสนุนปัจจัยสี่ใน การดำรงชีพ	คน	6	12000	อปท. ดำเนินการเอง	
<u>คำอธิบาย</u>					
3.8 จำนวนโครงการหรือกิจกรรมของ เทศบาล ในการส่งเสริม ป้องกัน ควบคุมเฝ้าระวังป้องกันโรคประจำถิ่น หรือ การแพร่ระบาดของโรคติดต่อ	โครงการหรือ กิจกรรม	12	620000	อปท. ดำเนินการเอง	
<u>คำอธิบาย</u>					
3.9 จำนวนโครงการหรือกิจกรรมของ เทศบาลในการตรวจสุขภาพนิเวศอาหารหรือสถานประกอบการอาหารใน พื้นที่	โครงการหรือ กิจกรรม			-	☉
<u>คำอธิบาย</u>					
3.10 จำนวนสัตว์ที่ได้รับการสำรวจขึ้นทะเบียนสัตว์ และฉีดวัคซีนสุนัขบ้า หรือทำหมันตามโครงการสัตว์ปลอดโรค คนปลอดภัยจากโรคพิษสุนัขบ้า	ตัว	2000	0	อปท. ดำเนินการเอง	
<u>คำอธิบาย</u>					

บันทึกแบบสอบถาม



การประเมินมาตรฐานขั้นต่ำการจัดการจัดการสาธารณะขององค์กรปกครองส่วนท้องถิ่น ประจำปี 2566

เทศบาลเมือง บ้านนิง

ขั้นตอนการมอบหมายเจ้าหน้าที่  
ประเมินมาตรฐานฯ

ขั้นตอนที่ 1  
กรอกข้อมูลพื้นฐาน

ขั้นตอนที่ 2  
ประเมินการให้บริการสาธารณะ


- แบบสอบถามที่ 2-1
- แบบสอบถามที่ 2-2
- แบบสอบถามที่ 2-3
- แบบสอบถามที่ 2-4
- แบบสอบถามที่ 2-5
- แบบสอบถามที่ 2-6

ดาวน์โหลดแบบรวบรวมข้อมูลและ  
คู่มือการใช้งาน

สรุปจำนวน ผู้กรอกแบบประเมิน  
ดูรายงานผลการประเมินตนเอง  
- รายงานผลการประเมินรายแห่ง  
กลั่นสุ่มนำหลัก  
ออกจากระบบ

รายการข้อมูล	หน่วย	จำนวน	งบประมาณ พ.ศ. 2565	รูปแบบ พ.ศ. 2565	ไม่ได้ดำเนินการ ในงบประมาณ พ.ศ.
<b>ด้านที่ 4 ด้านการศึกษา</b>					
<b>ด้านที่ 4 การศึกษา</b>					
4.1 จำนวนศูนย์พัฒนาเด็กเล็กในสังกัด เทศบาล ที่ผ่านการประเมินมาตรฐานสถานพัฒนาเด็กปฐมวัยแห่งชาติ <u>คำอธิบาย</u>	แห่ง	3	0	อปท. ดำเนินการเอง	▼
4.2 จำนวนเด็กในศูนย์พัฒนาเด็กเล็ก และเด็กในโรงเรียนอนุบาล และเด็กในโรงเรียนประถมศึกษาในสังกัด เทศบาลที่ได้รับอาหารเสริม (นม) ครบถ้วน และเด็กนักเรียนในโรงเรียนในสังกัดอื่นที่เทศบาลให้การสนับสนุน หรืออุดหนุน <u>คำอธิบาย</u>	คน	2001	2811962	อปท. ดำเนินการเอง	▼
4.3 จำนวนเด็กในศูนย์พัฒนาเด็กเล็ก และเด็กในโรงเรียนอนุบาลและเด็กในโรงเรียนประถมศึกษา ในสังกัด เทศบาลที่ได้รับอาหารกลางวันที่มีคุณค่าทางโภชนาการครบถ้วน และเด็กนักเรียนในโรงเรียนในสังกัดอื่นที่ เทศบาลให้การสนับสนุนหรืออุดหนุน <u>คำอธิบาย</u>	คน	2001	3391936.02	อปท. ดำเนินการเอง	▼
4.4 จำนวนเด็กด้อยโอกาส เด็กพิการที่ได้รับการสนับสนุนด้านการศึกษา หรือด้านการเงิน หรือวัสดุอุปกรณ์จาก เทศบาล <u>คำอธิบาย</u>	คน				▼
4.5 จำนวนโครงการหรือกิจกรรม เกี่ยวกับการส่งเสริมอาชีพหรือวิชาชีพให้แก่นักเรียนในโรงเรียนในสังกัด เทศบาล หรือนักเรียนในโรงเรียนในสังกัดอื่นที่ เทศบาล ให้การสนับสนุนหรืออุดหนุน <u>คำอธิบาย</u>	โครงการ หรือ กิจกรรม	1	50000	อปท. ดำเนินการเอง	▼
4.6 จำนวนโครงการหรือกิจกรรมการส่งเสริมการเรียนรู้เกี่ยวกับเทคโนโลยี วิทยาศาสตร์ หรือทักษะคอมพิวเตอร์ และการรู้เท่าทันโลกดิจิทัล ให้แก่นักเรียนในโรงเรียนในสังกัดของ เทศบาล หรือนักเรียนในโรงเรียนในสังกัดอื่น ที่ เทศบาล ให้การสนับสนุน <u>คำอธิบาย</u>	โครงการ หรือ กิจกรรม	8	270000	อปท. ดำเนินการเอง	▼
4.7 จำนวนโรงเรียนในสังกัด เทศบาล ที่จัดการเรียนการสอนในระบบสองภาษาหรือหลักสูตรสองภาษา <u>คำอธิบาย</u>	แห่ง			-	▼
4.8 จำนวนโครงการหรือกิจกรรมการส่งเสริมการสอนภาษา ต่างประเทศ ให้แก่นักเรียนในโรงเรียนในสังกัดของ เทศบาล หรือนักเรียนในโรงเรียนในสังกัดอื่นที่ เทศบาล ให้การสนับสนุน <u>คำอธิบาย</u>	โครงการ หรือ กิจกรรม	1	441740.14	อปท. ดำเนินการเอง	▼

บันทึกแบบสอบถาม





การประเมินมาตรฐานขั้นต่ำการจัดการบริการสาธารณะขององค์กรปกครองส่วนท้องถิ่น ประจำปี 2566

เทศบาลเมือง บ้านนิง

ชั้นตอนการมอบหมายเจ้าหน้าที่  
ประเมินมาตรฐานฯ

ชั้นตอนที่ 1  
กรอกข้อมูลพื้นฐาน

ชั้นตอนที่ 2  
ประเมินการให้บริการสาธารณะ


- แบบสอบถามที่ 2-1
- แบบสอบถามที่ 2-2
- แบบสอบถามที่ 2-3
- แบบสอบถามที่ 2-4
- แบบสอบถามที่ 2-5
- แบบสอบถามที่ 2-6

ดาวน์โหลดแบบรวบรวมข้อมูลและ  
คู่มือการใช้งาน

- สรุปจำนวน ผู้กรอกแบบประเมิน
- ดูรายงานผลการประเมินตนเอง
- รายงานผลการประเมินรายแห่ง
- กลับสู่หน้าหลัก
- ออกจากระบบ

รายการข้อมูล	หน่วย	จำนวน	งบประมาณ พ.ศ. 2565	รูปแบบ พ.ศ. 2565	ไม่ได้ดำเนิน การ ใน ปีงบประมาณ พ.ศ.
<b>ด้านที่ 5 ด้านการจัดระเบียบชุมชนและการรักษาความสงบปลอดภัย</b>					
<b>ด้านที่ 5 การจัดระเบียบชุมชนและการรักษาความสงบปลอดภัย</b>					
5.1 จำนวนแผนป้องกันและบรรเทาสาธารณภัยประเภทสำคัญที่เกิดขึ้นในพื้นที่ ที่เทศบาลได้ดำเนินการ <u>คำอธิบาย</u>	ฉบับ	2	0	อปท. ดำเนินการเอง	▼
5.2 จำนวนอาสาสมัครป้องกันภัยฝ่ายพลเรือน (อปพร.) ที่ เทศบาล สนับสนุนจัดตั้งขึ้น รวมทั้งจำนวนอาสาสมัครป้องกัน สาธารณภัยของมูลนิธิ สมาคม สมาชิก ชมรม หรืออื่น ๆ ที่ตั้งขึ้นถูกต้องตามกฎหมายในเขตพื้นที่ <u>คำอธิบาย</u>	คน	130	0	อปท. ดำเนินการเอง	▼
5.3 จำนวนกล้องโทรทัศน์วงจรปิด (CCTV) ด้านความปลอดภัยของ เทศบาล ที่ติดตั้งในพื้นที่สาธารณะที่ชำรุดเสียหาย และเทศบาล ซ่อมแซมให้สามารถใช้งานได้ปกติ 24 ชั่วโมง <u>คำอธิบาย</u>	กล้อง	120	17092000	อปท. ดำเนินการเอง	▼
5.4 จำนวนศูนย์หรือช่องทางรับเรื่องราวร้องทุกข์ ศูนย์ไกลเกลี่ยข้อพิพาท ศูนย์ยุติธรรมชุมชน ศูนย์บริการประชาชน ศูนย์ดำรงธรรม ศูนย์ one stop service ศูนย์ส่งเสริมการมีส่วนร่วมของประชาชน หรือจากช่องทางสื่อออนไลน์อื่น ๆ ที่ เทศบาล จัดให้มี หรือดำเนินการ <u>คำอธิบาย</u>	ศูนย์หรือช่องทาง	8	0	อปท. ดำเนินการเอง	▼
5.5 จำนวนเรื่องราวร้องทุกข์ของประชาชนจากศูนย์รับเรื่องราวร้องทุกข์ ศูนย์ไกลเกลี่ยข้อพิพาท ศูนย์ยุติธรรมชุมชน ศูนย์บริการประชาชน ศูนย์ดำรงธรรม ศูนย์ one stop service ศูนย์ส่งเสริมการมีส่วนร่วมของประชาชน หรือจากช่องทางสื่อออนไลน์อื่น ๆ ที่ส่งให้ เทศบาล ดำเนินการ และได้รับการแก้ไขปัญหาหรือให้ความช่วยเหลือจาก เทศบาล หรือการประสานงานหน่วยงานที่เกี่ยวข้องดำเนินการต่อไป <u>คำอธิบาย</u>	เรื่อง	10	0	อปท. ดำเนินการเอง	▼
5.6 จำนวนโครงการหรือกิจกรรมที่ เทศบาล ดำเนินการจัดอบรมให้ความรู้แก่ประชาชนเกี่ยวกับความเสี่ยงภัยต่าง ๆ ในอาคารสูง หรืออาคารที่มีความเสี่ยงภัย หรือในชุมชน เช่น การซ้อมหนีไฟ การซ้อมดับเพลิง แผ่นดินไหว เป็นต้น <u>คำอธิบาย</u>	โครงการหรือกิจกรรม	2	50000	อปท. ดำเนินการเอง	▼

บันทึกแบบสอบถาม





การประเมินมาตรฐานขั้นต่ำการบริหารการสาธารณสุขขององค์กรปกครองส่วนท้องถิ่น ประจำปี 2566

เทศบาลเมือง บ้านบึง

ขั้งเลขาการมอบหมายเจ้าหน้าที่  
ประจำเป็นมาตรฐานฯ

ชั้นตอนที่ 1  
กรอกข้อมูลพื้นฐาน

ชั้นตอนที่ 2

ประเมินการให้บริการสาธารณะ

- แบบสอบถามที่ 2-1
- แบบสอบถามที่ 2-2
- แบบสอบถามที่ 2-3
- แบบสอบถามที่ 2-4
- แบบสอบถามที่ 2-5
- แบบสอบถามที่ 2-6

ดาวน์โหลดแบบรวบรวมข้อมูลและ  
คู่มือการใช้งาน

สรุปรายงาน ผู้กรอกแบบประเมิน  
ดูรายงานผลการประเมินตนเอง

- รายงานผลการประเมินรายแห่ง
- กลั่นสู่นานลัก
- ออกจากกระบบ

รายการข้อมูล	หน่วย	จำนวน	งบประมาณ พ.ศ. 2565	รูปแบบ พ.ศ. 2565	ไม่ได้ดำเนินการ ใน ปีงบประมาณ พ.ศ.
<p>ด้านที่ 6 ด้านการส่งเสริมเศรษฐกิจชุมชน อาชีพ การท่องเที่ยว และการลงทุน</p> <p>ด้านที่ 6 การส่งเสริมเศรษฐกิจชุมชน อาชีพ การท่องเที่ยว และการลงทุน</p> <p>6.1 จำนวนกลุ่มอาชีพต่าง ๆ เช่น กลุ่มเกษตรกร กลุ่มวิสาหกิจชุมชน กลุ่มแปรรูปการผลิต กลุ่มการท่องเที่ยว หรือกลุ่มอาชีพอื่นๆ ที่ เทศบาล ส่งเสริม หรือให้การสนับสนุนให้สามารถดำเนินการได้อย่างยั่งยืน และมีรายได้ต่อเนื่อง</p> <p><u>คำอธิบาย</u></p>	กลุ่ม				<input type="radio"/>
<p>6.2 จำนวนโครงการหรือกิจกรรม ที่ เทศบาล ส่งเสริมหรือให้การสนับสนุน กลุ่มอาชีพต่าง ๆ เช่น กลุ่มเกษตรกร กลุ่มวิสาหกิจชุมชน กลุ่มแปรรูปการผลิต กลุ่มการท่องเที่ยว หรือกลุ่มอาชีพอื่นๆ ที่ ให้สามารถดำเนินการได้อย่างยั่งยืนและมีรายได้ต่อเนื่อง</p> <p><u>คำอธิบาย</u></p>	โครงการ หรือกิจกรรม	3	50000	อปท. ดำเนินการเอง	<input type="radio"/>
<p>6.3 จำนวนโครงการหรือกิจกรรม ที่ เทศบาล ดำเนินการ หรือให้การสนับสนุนส่งเสริม หรือจัดให้มี ศูนย์แสดงสินค้าชุมชน ศูนย์จำหน่ายสินค้า ตลาดนัด ตลาดชุมชน ถนนคนเดิน ถนนวัฒนธรรม ตลาดน้ำ หรือตลาดเก่า เป็นต้น</p> <p><u>คำอธิบาย</u></p>	โครงการ หรือกิจกรรม	1	50000	อปท. ดำเนินการเอง	<input type="radio"/>
<p>6.4 จำนวนโครงการหรือกิจกรรมที่ เทศบาล ดำเนินการ หรือให้การสนับสนุนในการปรับปรุง ซ่อมแซม บำรุงรักษา และฟื้นฟูแหล่งท่องเที่ยวให้มีสภาพที่เหมาะสม ต่อการท่องเที่ยว</p> <p><u>คำอธิบาย</u></p>	โครงการ หรือกิจกรรม			-	<input checked="" type="radio"/>
<p>6.5 จำนวนโครงการหรือกิจกรรมที่ เทศบาล ดำเนินการ หรือให้การสนับสนุนในการกระตุ้น หรือส่งเสริมการท่องเที่ยว และความรู้เกี่ยวกับประวัติความเป็นมาของแหล่งท่องเที่ยว</p> <p><u>คำอธิบาย</u></p>	โครงการ หรือกิจกรรม			-	<input checked="" type="radio"/>
<p>6.6 จำนวนแหล่งเผยแพร่ข้อมูลเกี่ยวกับการให้คำปรึกษา หรือแนะนำในการขอใบอนุญาตจดทะเบียนพาณิชย์ หรือการส่งเสริมการลงทุนในพื้นที่ ทั้งการให้คำปรึกษา หรือแนะนำผ่านทางสื่อออนไลน์ เช่น เว็บไซต์ หรือเฟซบุ๊ก และการให้คำปรึกษา โดยเจ้าหน้าที่ของ เทศบาล ที่ทำการสำนักงาน เทศบาล โดยตรง</p> <p><u>คำอธิบาย</u></p>	แหล่ง	2	0	อปท. ดำเนินการเอง	<input type="radio"/>

บันทึกแบบสอบถาม





การประเมินมาตรฐานขั้นต่ำการจัดการทรัพยากรธรรมชาติและขององค์กรปกครองส่วนท้องถิ่น ประจำปี 2566

เทศบาลเมือง บ้านมิ่ง

ผู้ช่วยนครนายก นายอำเภอ

ประเมินมาตรฐาน

ขั้นตอนที่ 1

กรอกข้อมูลพื้นฐาน

ขั้นตอนที่ 2

ประเมินการให้บริการสาธารณะ

- แบบสอบถามที่ 2-1

- แบบสอบถามที่ 2-2

- แบบสอบถามที่ 2-3

- แบบสอบถามที่ 2-4

- แบบสอบถามที่ 2-5

- แบบสอบถามที่ 2-6

ดาวน์โหลดแบบรวบรวมข้อมูลและคู่มือการใช้งาน

สรุปจำนวน ผู้กรอกแบบประเมิน


ดูรายงานผลการประเมินตนเอง

- รายงานผลการประเมินรายแห่ง

คลังสื่อน้ำหนัก

ออกจากระบบ

รายการข้อมูล	หน่วย	จำนวน	งบประมาณ พ.ศ. 2565	รูปแบบ พ.ศ. 2565	ไม่ได้ดำเนินการ ในปีงบประมาณ พ.ศ.
<div style="float: right;"> <a href="#">ตรวจสอบข้อมูล</a> <a href="#">ส่งข้อมูลแบบสอบถาม</a> </div>					
<p>ด้านที่ 7 ด้านการจัดการทรัพยากรธรรมชาติและสิ่งแวดล้อม และ ด้านที่ 8 ด้านการส่งเสริมศิลปะ วัฒนธรรม ภูมิปัญญาชาวบ้าน และโบราณสถาน</p> <p>ด้านที่ 7 การจัดการทรัพยากรธรรมชาติและสิ่งแวดล้อม</p>					
7.1 ปริมาณขยะมูลฝอยในพื้นที่ เทศบาล ที่ถูกกำจัดอย่างถูกสุขลักษณะ ตามกฎ ระเบียบ ขั้นตอนตามหลักวิชาการของกระทรวงสาธารณสุขหรือหน่วยงานอื่นที่เกี่ยวข้อง	ตัน	3011.4086	3240000	อปท. ดำเนินการเอง	▼
<u>คำอธิบาย</u>					
7.2 ปริมาณขยะอันตราย และขยะติดเชื้อในพื้นที่ เทศบาล ที่ถูกส่งต่อไปกำจัดอย่างถูกสุขลักษณะ ตามกฎ ระเบียบ ขั้นตอนตามหลักวิชาการของกระทรวงสาธารณสุข หรือหน่วยงานอื่นที่เกี่ยวข้อง	ตัน	115.6778	0	ทำร่วมกับส่วนราชการ	▼
<u>คำอธิบาย</u>					
7.3 จำนวนโครงการหรือกิจกรรม ของ เทศบาล ในการส่งเสริมการปลูกต้นไม้ การอนุรักษ์ดูแลรักษาป่า ทรัพยากรชายฝั่ง หรือการจัดการเกี่ยวกับปัญหาน้ำเน่าเสีย	โครงการ หรือ กิจกรรม			-	▼
<u>คำอธิบาย</u>					
7.4 จำนวนโครงการหรือกิจกรรมของ เทศบาล ในการอบรมหรือประชาสัมพันธ์ให้ความรู้แก่ประชาชนเกี่ยวกับ การดูแลรักษาป่า ภัยจากไฟป่า การมือถึงไฟฟ้า การเผาในที่โล่ง ภัยจากการเผา ในที่โล่ง เป็นต้น	โครงการ หรือ กิจกรรม			-	▼
<u>คำอธิบาย</u>					
7.5 จำนวนครั้งที่ เทศบาล จัดส่งอาสาสมัครป้องกันไฟป่าเข้าร่วมอบรมกับหน่วยงานที่เกี่ยวข้อง(เฉพาะ เทศบาลเมือง,เทศบาลตำบล)	ครั้ง			-	▼
<u>คำอธิบาย</u>					
7.6 จำนวนโครงการหรือกิจกรรมของ เทศบาล ในการประชาสัมพันธ์ เพื่อลดค่าฝุ่น PM 2.5	โครงการ หรือ กิจกรรม	1	0	อปท. ดำเนินการเอง	▼
<u>คำอธิบาย</u>					
7.7 จำนวนข้อมูลค่าเฉลี่ย 24 ชั่วโมง ของฝุ่นละอองขนาดไม่เกิน 2.5 ไมครอน (PM 2.5) ผ่านเกณฑ์ มาตรฐานของ เทศบาล	ครั้ง				▼
<u>คำอธิบาย</u>					
<p>ด้านที่ 8 การส่งเสริมศิลปะ วัฒนธรรม ภูมิปัญญาชาวบ้าน และโบราณสถาน</p>					
8.1 จำนวนโครงการหรือกิจกรรม ที่ เทศบาล ดำเนินการ หรือสนับสนุนในการส่งเสริม หรืออนุรักษ์ศิลปะ วัฒนธรรม ประเพณีท้องถิ่น หรือภูมิปัญญาชาวบ้าน	โครงการ หรือ กิจกรรม	5	974653.19	อปท. ดำเนินการเอง	▼
<u>คำอธิบาย</u>					
8.2 จำนวนแหล่งการเรียนรู้ในท้องถิ่นเกี่ยวกับศิลปะ วัฒนธรรม ประเพณี ภูมิปัญญาท้องถิ่น และโบราณสถาน ที่ เทศบาล ดำเนินการ หรือให้การส่งเสริมสนับสนุน	แหล่ง			-	▼
<u>คำอธิบาย</u>					
<a href="#">บันทึกแบบสอบถาม</a>					



# สรุปผลประเมินการจัดบริการสาธารณสุข



การประเมินมาตรฐานขั้นต่ำการจัดบริการสาธารณะขององค์กรปกครองส่วนท้องถิ่น ประจำปี 2566

ขั้นตอนการมอบหมายเจ้าหน้าที่  
ประเมินมาตรฐานฯ -

ขั้นตอนที่ 1  
กรอกข้อมูลพื้นฐาน

ขั้นตอนที่ 2  
ประเมินการให้บริการสาธารณะ

- แบบสอบถามที่ 2-1
- แบบสอบถามที่ 2-2
- แบบสอบถามที่ 2-3
- แบบสอบถามที่ 2-4
- แบบสอบถามที่ 2-5
- แบบสอบถามที่ 2-6

ดาวน์โหลดแบบรวบรวมข้อมูลและ  
คู่มือการใช้งาน

สรุปจำนวน ผู้กรอกแบบประเมิน  
ดูรายงานผลการประเมินตนเอง

- รายงานผลการประเมินรายแห่ง

กลับสู่หน้าหลัก

ออกจากระบบ

--- เลือกด้าน ---						ค้นหา		
สรุปผลประเมินการจัดบริการสาธารณะ								
บริการสาธารณะ	เกณฑ์ชี้วัด	ค่าเป้าหมาย (%)	กรอบการประเมิน (1)	การจัดบริการ สาธารณะ (2)	(2) เทียบ กับ (1) %	ผลการประเมิน		
<b>ด้านที่ 1 โครงสร้างพื้นฐาน และ ด้านที่ 2 ผังเมือง</b>								
<b>1.ด้านโครงสร้างพื้นฐาน</b>								
	1. ร้อยละของจำนวนถนนลาดยางในความรับผิดชอบทั้งหมดของ เทศบาล ที่ได้รับการบำรุงรักษาให้อยู่ในสภาพที่ใช้งานได้ปกติ	85	33	33	100	สูงกว่าค่าเป้าหมาย		
	2. ร้อยละของจำนวนถนนคอนกรีตในความรับผิดชอบทั้งหมดของ เทศบาล ที่ได้รับการบำรุงรักษาให้อยู่ในสภาพที่ใช้งานได้ปกติ	85	181	181	100	สูงกว่าค่าเป้าหมาย		
	3. ร้อยละของจำนวนจุดอันตรายที่เกิดอุบัติเหตุบ่อยครั้งทางการจราจรทางบกในเขต เทศบาล ที่ได้รับการพัฒนา ปรับปรุง หรือแก้ไขให้ปลอดภัย	80	0	-	-	ไม่มีบริการ สาธารณะ		
	4. จำนวนโครงการหรือกิจกรรม ของ เทศบาล ในการรณรงค์ประชาสัมพันธ์ เพื่อมุ่งลดการเกิดอุบัติเหตุบนท้องถนน	3	3	1	33.33	การพัฒนาในอนาคต		
	5. ร้อยละของจำนวนสะพานคอนกรีตที่ใช้สัญจรในเขตทางในความรับผิดชอบของ เทศบาล ที่ได้รับการบำรุงรักษาให้อยู่ในสภาพที่ใช้งานได้ปกติ	90	0	-	-	ไม่มีบริการ สาธารณะ		
	6. ร้อยละของจำนวนสัญญาณไฟจราจรในความรับผิดชอบในเขตทางของ เทศบาล ที่ได้รับการบำรุงรักษาให้อยู่ในสภาพที่ใช้งานได้ปกติ	100	0	-	-	ไม่มีบริการ สาธารณะ		
	7. ร้อยละของจำนวนไฟส่องสว่างในความรับผิดชอบในเขตทางของ เทศบาล ที่ได้รับการบำรุงรักษาให้อยู่ในสภาพที่ใช้งานได้ปกติ	100	0	-	-	ไม่มีบริการ สาธารณะ		
	8. ร้อยละของจำนวนสายทางคลอง และสาธารณ สาธารณะ ในความรับผิดชอบของ เทศบาล ที่ได้รับการดูแลรักษาให้น้ำสามารถไหลผ่านได้ไม่ติดขัด หรือให้อยู่ในสภาพที่ใช้งานได้ปกติ	90	0	-	-	ไม่มีบริการ สาธารณะ		
	9. ร้อยละของจำนวนแหล่งน้ำสาธารณะ พื้นที่พิก น้ำ หรือแก้มลิงในความรับผิดชอบของ เทศบาล ที่ได้รับการบำรุงรักษาให้อยู่ในสภาพที่ใช้งานได้ปกติ	95	0	-	-	ไม่มีบริการ สาธารณะ		
	10. ร้อยละของจำนวนเครื่องสูบน้ำ ที่อยู่ในความ รับผิดชอบของ เทศบาล ที่ได้รับการบำรุงรักษาให้อยู่ในสภาพที่ใช้งานได้ปกติ	95	0	-	-	ไม่มีบริการ สาธารณะ		
	11. ร้อยละของจำนวนคลองส่งน้ำที่อยู่ในความ รับผิดชอบของ เทศบาล ที่ได้รับการบำรุงรักษาให้อยู่ในสภาพที่ใช้งานได้ปกติ	90	0	-	-	ไม่มีบริการ สาธารณะ		
	12. ร้อยละของจำนวนระบบการผลิตน้ำประปาที่ อยู่ในความรับผิดชอบของ เทศบาล ที่ได้รับการ บำรุงรักษาให้อยู่ในสภาพที่ใช้งานได้ปกติ	95	0	-	-	ไม่มีบริการ สาธารณะ		
<b>2. ด้านการผังเมือง</b>								
	13. จำนวนโครงการหรือกิจกรรม ที่ เทศบาล จัด ทำ หรือปรับปรุง หรือร่วมดำเนินการจัดทำผังเมือง กับกรมโยธาธิการและผังเมือง	1	1	-	-	ไม่ได้ดำเนินการ ในปีงบประมาณ พ.ศ		
	14. จำนวนโครงการหรือกิจกรรม ของ เทศบาล ในการส่งเสริมให้ความรู้แก่ประชาชนเกี่ยวกับการ ควบคุมการใช้ประโยชน์ที่ดินและการพัฒนาให้	1	1	-	-	ไม่ได้ดำเนินการ ในปีงบประมาณ พ.ศ		



เป็นไปตามผังเมืองรวม และการส่งเสริมการมีส่วนร่วมของประชาชนในงานด้านการผังเมือง

15. ร้อยละของจำนวนอาคารสูง หรืออาคารที่มีความเสี่ยงและความส่อแหลมที่จะเกิดอุบัติเหตุภัยที่อยู่ในเขตพื้นที่ของ เทศบาล ที่ได้รับการเร่งส่งเสริมและแก้ไขให้ถูกต้อง

90

0

-

-

ไม่มีบริการสาธารณะ



:: สำนักงานคณะกรรมการการกระจายอำนาจให้แก่องค์กรปกครองส่วนท้องถิ่น สำนักงานปลัดสำนักนายกรัฐมนตรี ::



การประเมินมาตรฐานขั้นต่ำการจัดการบริการสาธารณะขององค์กรปกครองส่วนท้องถิ่น ประจำปี 2566

ขั้นตอนการมอบหมายเจ้าหน้าที่  
ประเมินมาตรฐานฯ

ขั้นตอนที่ 1  
กรอกข้อมูลพื้นฐาน

ขั้นตอนที่ 2  
ประเมินการให้บริการสาธารณะ

- แบบสอบถามที่ 2-1
- แบบสอบถามที่ 2-2
- แบบสอบถามที่ 2-3
- แบบสอบถามที่ 2-4
- แบบสอบถามที่ 2-5
- แบบสอบถามที่ 2-6

ดาวน์โหลดแบบรวบรวมข้อมูลและ  
คู่มือการใช้งาน

สรุปรายงาน ผู้กรอกแบบประเมิน  
ดูรายงานผลการประเมินตนเอง

- รายงานผลการประเมินรายแห่ง

กลับสู่หน้าหลัก

ออกจากระบบ

--- เลือกด้าน ---		ค้นหา				
สรุปผลประเมินการให้บริการสาธารณะ						
บริการสาธารณะ	เกณฑ์ชี้วัด	ค่าเป้าหมาย (%)	การประเมิน (1)	การให้บริการ สาธารณะ (2)	(2) เทียบ กับ (1) %	ผลการประเมิน
<b>ด้านที่ 3 ด้านสาธารณสุข บริการทางสังคม และคุณภาพชีวิต</b>						
<b>3. ด้านสาธารณสุข บริการทางสังคม และคุณภาพชีวิต</b>						
	16. ร้อยละของจำนวนผู้สูงอายุที่มีปัญหาด้านสุขภาพหรือป่วยติดเตียงที่ได้รับการดูแล และมีการติดตามผลออกเยี่ยมบ้านให้คำแนะนำ บริการสุขภาพให้แก่ผู้สูงอายุจาก เทศบาล	90	19	19	100	สูงกว่าค่าเป้าหมาย
	17. จำนวนโครงการหรือกิจกรรม ที่ เทศบาล ดำเนินการส่งเสริมสุขภาพผู้สูงอายุที่มีปัญหาเกี่ยวกับสุขภาพ หรือป่วยติดเตียง	2	2	1	50	การพัฒนาใน อนาคต
	18. ร้อยละของจำนวนผู้สูงอายุที่เป็นสมาชิกใน ชมรม สมาคม ศูนย์บริการทางสังคม หรือโรงเรียนผู้สูงอายุที่อยู่ในความรับผิดชอบของ เทศบาล ที่ เข้าร่วมกิจกรรมต่าง ๆ ที่ชมรม สมาคม ศูนย์ บริการทางสังคม หรือโรงเรียนผู้สูงอายุที่อยู่ในความรับผิดชอบของ เทศบาล จัดขึ้น	60	924	924	100	สูงกว่าค่าเป้าหมาย
	19. จำนวนโครงการหรือกิจกรรม ที่ เทศบาล ดำเนินการส่งเสริมหรือสนับสนุนการจัดกิจกรรม นันทนาการหรือการออกกำลังกายให้แก่ผู้สูงอายุ	2	2	4	200	สูงกว่าค่าเป้าหมาย
	20. จำนวนโครงการหรือกิจกรรมของ เทศบาล ใน การพัฒนาอาชีพและการส่งเสริมเพิ่มรายได้ให้แก่ผู้สูงอายุ	2	2	-	-	ไม่ได้ดำเนินการ ในเชิงประมาณ พ.ศ
	21. ร้อยละของจำนวนผู้สูงอายุที่ยากไร้ที่อยู่ใน ภาวะพึ่งพิงในพื้นที่ที่ขอรับการช่วยเหลือจาก เทศบาล และเทศบาล ให้ความช่วยเหลือ หรือ ประสานงานส่งต่อหน่วยงานที่เกี่ยวข้องให้ดำเนินการสงเคราะห์ หรือฟื้นฟู หรือ เทศบาล ประสานงาน และสงเคราะห์ให้เข้าสู่สถานสงเคราะห์คนชรา	80	21	-	-	ไม่ได้ดำเนินการ ในเชิงประมาณ พ.ศ
	22. ร้อยละของจำนวนผู้พิการ ผู้ยากไร้ ที่ต่อโอกาสในพื้นที่ เทศบาล ที่ขอรับการช่วยเหลือ จาก เทศบาล และได้รับการช่วยเหลือสนับสนุน หรือประสานหน่วยงานส่งต่อหน่วยงานที่เกี่ยวข้อง ให้ดำเนินการช่วยเหลือสนับสนุนมีจยสในการ ดำรงชีพ	100	19	6	31.58	การพัฒนาใน อนาคต
	23. จำนวนโครงการหรือกิจกรรมของ เทศบาล ใน การส่งเสริม มือกั้น ควบคุมเฝ้าระวังป้องกันโรค ประจำถิ่น หรือการแพร่ระบาดของโรคติดต่อ	2	2	12	600	สูงกว่าค่าเป้าหมาย
	24. จำนวนโครงการหรือกิจกรรมของ เทศบาลใน การตรวจสุขภาพโภชนาการหรือสถานประกอบ กิจการอาหารในพื้นที่	2	2	-	-	ไม่ได้ดำเนินการ ในเชิงประมาณ พ.ศ
	25. ร้อยละของจำนวนสัตว์ที่ได้รับการสำรวจขึ้น ทะเบียนสัตว์ และฉีดวัคซีนสุนัขบ้า หรือทำหมัน ตามโครงการสัตว์ปลอดโรคคนปลอดภัย จากโรคพิษสุนัขบ้า	100	2000	2000	100	เท่ากับค่าเป้าหมาย



การประเมินมาตรฐานขั้นต่ำการจัดบริการสาธารณะขององค์กรปกครองส่วนท้องถิ่น ประจำปี 2566

ขั้นตอนการมอบหมายเจ้าหน้าที่  
ประเมินมาตรฐาน  
ขั้นตอนที่ 1  
กรอกข้อมูลพื้นฐาน  
ขั้นตอนที่ 2  
ประเมินการให้บริการสาธารณะ  
- แบบสอบถามที่ 2-1  
- แบบสอบถามที่ 2-2  
- แบบสอบถามที่ 2-3  
- แบบสอบถามที่ 2-4  
- แบบสอบถามที่ 2-5  
- แบบสอบถามที่ 2-6  
ดาวน์โหลดแบบรวบรวมข้อมูลและ  
คู่มือการใช้งาน  
สรุปรายงาน ผู้กรอกแบบประเมิน  
ดูรายงานผลการประเมินตนเอง  
- รายงานผลการประเมินรายแห่ง  
ภลวิสุทัศน์หลัก  
ออกจากระบบ

--- เลือกด้าน ---							ค้นหา
สรุปผลประเมินการจัดบริการสาธารณะ							
บริการสาธารณะ	เกณฑ์ชี้วัด	ค่าเป้าหมาย (%)	กรอบการประเมิน (1)	การจัดบริการ สาธารณะ (2)	(2) เทียบ กับ (1) %	ผลการประเมิน	
ด้านที่ 4 ด้านการศึกษา							
ด้านที่ 4 การศึกษา							
	26. ร้อยละของจำนวนศูนย์พัฒนาเด็กเล็กในสังกัด เทศบาล ที่ผ่านการประเมินมาตรฐานสถานพัฒนาเด็กปฐมวัยแห่งชาติ	100	3	3	100	เท่ากับค่าเป้าหมาย	
	27. ร้อยละของจำนวนเด็กในศูนย์พัฒนาเด็กเล็กและเด็กในโรงเรียนอนุบาล และเด็กในโรงเรียนประถมศึกษาในสังกัด เทศบาล ที่ได้รับอาหารเสริม (นม) ครบถ้วน และเด็กนักเรียนในโรงเรียนในสังกัดอื่นที่เทศบาลให้การสนับสนุนหรืออุดหนุน	100	1650	2001	121.27	สูงกว่าค่าเป้าหมาย	
	28. ร้อยละของจำนวนเด็กในศูนย์พัฒนาเด็กเล็กและเด็กในโรงเรียนอนุบาล และเด็กในโรงเรียนประถมศึกษา ในสังกัด เทศบาล ที่ได้รับอาหารกลางวันที่มีคุณค่าทางโภชนาการครบถ้วน และเด็กนักเรียนในโรงเรียนในสังกัดอื่นที่เทศบาลให้การสนับสนุนหรืออุดหนุน	100	1650	2001	121.27	สูงกว่าค่าเป้าหมาย	
	29. ร้อยละของจำนวนเด็กโดยโอกาส เด็กพิการที่ได้รับการสนับสนุนด้านการศึกษา หรือด้านการเงิน หรือวัสดุอุปกรณ์จาก เทศบาล	100	0	-	-	ไม่มีบริการ สาธารณะ	
	30. จำนวนโครงการหรือกิจกรรม เกี่ยวกับการส่งเสริมอาชีพหรือวิชาชีพ ให้แก่นักเรียนในโรงเรียนในสังกัด เทศบาล หรือนักเรียนในโรงเรียนในสังกัดอื่นที่ เทศบาล ให้การสนับสนุนหรืออุดหนุน	2	2	1	50	การพัฒนาใน อนาคต	
	31. จำนวนโครงการหรือกิจกรรม การส่งเสริมการเรียนรู้เกี่ยวกับเทคโนโลยี วิทยาศาสตร์หรือทักษะคอมพิวเตอร์ และการรู้เท่าทันโลกดิจิทัล ให้แก่นักเรียนในโรงเรียนในสังกัดของ เทศบาล หรือนักเรียนในโรงเรียนในสังกัดอื่นที่ เทศบาล ให้การสนับสนุน	2	2	8	400	สูงกว่าค่าเป้าหมาย	
	32. ร้อยละของจำนวนโรงเรียนในสังกัด เทศบาล ที่จัดการเรียนการสอนในระบบสองภาษาหรือหลักสูตรสองภาษา	100	8	-	-	ไม่ได้ดำเนินการ ในนี้งบประมาณ พ.ศ	
	33. จำนวนโครงการหรือกิจกรรม การส่งเสริมการสอนภาษาต่างประเทศ ให้แก่นักเรียนในโรงเรียนในสังกัดของ เทศบาล หรือนักเรียนในโรงเรียนในสังกัดอื่นที่ เทศบาล ให้การสนับสนุน	2	2	1	50	การพัฒนาใน อนาคต	



สำนักงานปลัดสำนักนายกรัฐมนตรี

## การประเมินมาตรฐานขั้นต่ำการจัดการบริการสาธารณะขององค์กรปกครองส่วนท้องถิ่น ประจำปี 2566

มีขั้นตอนการมอบหมายเจ้าหน้าที่

ประเมินมาตรฐานฯ

ขั้นตอนที่ 1

กรอกข้อมูลพื้นฐาน

ขั้นตอนที่ 2

ประเมินการให้บริการสาธารณะ

- แบบสอบถามที่ 2-1

- แบบสอบถามที่ 2-2

- แบบสอบถามที่ 2-3

- แบบสอบถามที่ 2-4

- แบบสอบถามที่ 2-5

- แบบสอบถามที่ 2-6

ดาวน์โหลดแบบรวบรวมข้อมูลและ

คู่มือการใช้งาน

สรุปลำดับ ผู้กรอกแบบประเมิน

ดูรายงานผลการประเมินตนเอง

- รายงานผลการประเมินรายแห่ง

กลั่นสุ่มนำหลัก

ถอดจากระบบ

--- เลือกด้าน ---		ค้นหา				
สรุปผลประเมินการบริการสาธารณะ		ค่าเป้าหมาย (%)	กรรมการประเมิน (1)	การบริการสาธารณะ (2)	(2) เทียบ กับ (1) %	ผลการประเมิน
บริการสาธารณะ	เกณฑ์ชี้วัด					
ด้านที่ 5 ด้านการจัดระเบียบชุมชนและการรักษาความสงบปลอดภัย						
ด้านที่ 5 การจัดระเบียบชุมชนและการรักษาความสงบปลอดภัย						
	34. จำนวนแผนป้องกันและบรรเทาสาธารณภัยประเภทสำคัญที่เกิดขึ้นในพื้นที่ เทศบาลได้ดำเนินการ	2	2	2	100	เท่ากับค่าเป้าหมาย
	35. ร้อยละของจำนวนอาสาสมัครป้องกันภัยฝ่ายพลเรือน (อปพร.) ที่ เทศบาล สนับสนุนจัดตั้งขึ้นรวมทั้งจำนวนอาสาสมัครป้องกันสาธารณภัยของมูลนิธิ สมาคม สมาชิก ชมรม หรืออื่น ๆ ที่ตั้งขึ้นถูกต้องตามกฎหมายในเขตพื้นที่	2	20063	130	0.65	การพัฒนาในอนาคต
	36. ร้อยละของจำนวนกล้องโทรทัศน์วงจรปิด (CCTV) ด้านความปลอดภัยของ เทศบาล ที่ติดตั้งในพื้นที่สาธารณะที่สามารถใช้งานได้ปกติ 24 ชั่วโมง	100	185	120	64.86	การพัฒนาในอนาคต
	37. จำนวนศูนย์หรือช่องทางรับเรื่องราวร้องทุกข์ ศูนย์ไกลเกลี่ยข้อพิพาท ศูนย์ยุติธรรมชุมชน ศูนย์บริการประชาชน ศูนย์ดำรงธรรม ศูนย์ one stop service ศูนย์ส่งเสริมการมีส่วนร่วมของประชาชน หรือจากช่องทางสื่อออนไลน์อื่น ๆ ที่ เทศบาล จัดให้มี หรือดำเนินการ	2	2	8	400	สูงกว่าค่าเป้าหมาย
	38. ร้อยละของจำนวนเรื่องราวร้องทุกข์ของประชาชนจากศูนย์รับเรื่องราวร้องทุกข์ ศูนย์ไกลเกลี่ยข้อพิพาท ศูนย์ยุติธรรมชุมชน ศูนย์บริการประชาชน ศูนย์ดำรงธรรม ศูนย์ one stop service ศูนย์ส่งเสริมการมีส่วนร่วมของประชาชน หรือจากช่องทางสื่อออนไลน์อื่น ๆ ที่ส่งให้ เทศบาล ดำเนินการ และได้รับการแก้ไขปัญหาหรือให้ความช่วยเหลือจาก เทศบาล หรือการประสานงานหน่วยงานที่เกี่ยวข้องดำเนินการต่อไป	100	8	10	125	สูงกว่าค่าเป้าหมาย
	39. จำนวนโครงการหรือกิจกรรมที่ เทศบาล ดำเนินการจัดอบรมให้ความรู้แก่ประชาชนเกี่ยวกับความเสี่ยงภัยต่าง ๆ ในอาคารสูง หรืออาคารที่มีความเสี่ยงภัย หรือในชุมชน เช่น การซ่อมหนีไฟ การซ่อมดับเพลิง แผ่นดินไหว เป็นต้น	2	2	2	100	เท่ากับค่าเป้าหมาย

17



การประเมินมาตรฐานขั้นต่ำการจัดบริการสาธารณะขององค์กรปกครองส่วนท้องถิ่น ประจำปี 2566

ขี้ออนการมอบหมายเจ้าหน้าที่  
ประเมินมาตรฐานฯ  
ชั้นตอนที่ 1  
กรลขอมูลพื้นฐาน  
ชั้นตอนที่ 2  
ประเมินการให้บริการสาธารณะ  
- แบบสอบถามที่ 2-1  
- แบบสอบถามที่ 2-2  
- แบบสอบถามที่ 2-3  
- แบบสอบถามที่ 2-4  
- แบบสอบถามที่ 2-5  
- แบบสอบถามที่ 2-6

ดาวน์โหลดแบบรวบรวมข้อมูลและ  
คู่มือการใช้งาน  
สรุปลจำนวน ผู้กรออกแบบประเมิน  
ดูรายงานผลการประเมินตนเอง  
- รายงานผลการประเมินรายแห่ง  
กลับสู่หน้าหลัก  
ออกจากระบบ

--- เลือกด้าน ---		ค้นหา				
สรุปผลประเมินการจัดบริการสาธารณะ		ค่าเป้าหมาย (%)	กรอบการประเมิน (1)	การจัดบริการสาธารณะ (2)	(2) เทียบ กับ (1) %	ผลการประเมิน
บริการสาธารณะ	เกณฑ์ชี้วัด					
ด้านที่ 6 ด้านการส่งเสริมเศรษฐกิจชุมชน อาชีพ การท่องเที่ยว และการลงทุน						
ด้านที่ 6 การส่งเสริมเศรษฐกิจชุมชน อาชีพ การท่องเที่ยว และการลงทุน						
	40. ร้อยละของจำนวนกลุ่มอาชีพต่าง ๆ เช่น กลุ่มเกษตรกร กลุ่มวิสาหกิจชุมชน กลุ่มแปรรูปการผลิต กลุ่มการท่องเที่ยว กลุ่มอาชีพใหม่ ฯลฯ ที่เทศบาล ส่งเสริม หรือให้การสนับสนุนให้สามารถดำเนินการได้อย่างยั่งยืน และมีรายได้ต่อเนื่อง	90	0	-	-	ไม่มีบริการสาธารณะ
	41. จำนวนโครงการหรือกิจกรรม ที่ เทศบาล ส่งเสริมหรือให้การสนับสนุน กลุ่มอาชีพต่าง ๆ เช่น กลุ่มเกษตรกร กลุ่มวิสาหกิจชุมชน กลุ่มแปรรูปการผลิต กลุ่มการท่องเที่ยว หรือกลุ่มอาชีพอื่นๆ ที่ ให้สามารถดำเนินการได้อย่างยั่งยืน และมีรายได้ต่อเนื่อง	2	2	3	150	สูงกว่าค่าเป้าหมาย
	42. จำนวนโครงการหรือกิจกรรม ที่ เทศบาล ดำเนินการ หรือให้การสนับสนุนส่งเสริม หรือจัดให้มี ศูนย์แสดงสินค้าชุมชน ศูนย์จำหน่ายสินค้าตลาดนัด ตลาดชุมชน ถนนคนเดิน ถนนวัฒนธรรม ตลาดน้ำ หรือตลาดเก่า เป็นต้น	2	2	1	50	การพัฒนาในอนาคต
	43. จำนวนโครงการหรือกิจกรรมที่ เทศบาล ดำเนินการ หรือให้การสนับสนุนในการปรับปรุงซ่อมแซม บำรุงรักษา และฟื้นฟูแหล่งท่องเที่ยวให้มีสภาพที่เหมาะสมต่อการท่องเที่ยว	2	2	-	-	ไม่ได้ดำเนินการในเชิงปริมาณ พ.ศ
	44. จำนวนโครงการหรือกิจกรรมที่ เทศบาล ดำเนินการ หรือให้การสนับสนุนในการกระตุ้นหรือส่งเสริมการท่องเที่ยว และการให้ความรู้เกี่ยวกับประวัติศาสตร์ความเป็นมาของแหล่งท่องเที่ยว	2	2	-	-	ไม่ได้ดำเนินการในเชิงปริมาณ พ.ศ
	45. จำนวนแหล่งเผยแพร่ข้อมูลเกี่ยวกับการให้คำปรึกษา หรือแนะนำในการขอใบอนุญาตจดทะเบียนพาณิชย์ หรือการส่งเสริมการลงทุนในพื้นที่ ทั้งการให้คำปรึกษา หรือแนะนำผ่านช่องทางสื่อออนไลน์ เช่น เว็บไซต์ หรือเฟซบุ๊ก และการให้คำปรึกษา โดยเจ้าหน้าที่ของ เทศบาล ที่ทำการสำนักงาน เทศบาล โดยตรง	2	2	2	100	เท่ากับค่าเป้าหมาย

16



สำนักงานปลัดสำนักนายกรัฐมนตรี

## การประเมินมาตรฐานขั้นต่ำการบริหารจัดการสาธารณะขององค์กรปกครองส่วนท้องถิ่น ประจำปี 2566

ขั้นตอนการมอบหมายเจ้าหน้าที่ประเมินมาตรฐานฯ

ขั้นตอนที่ 1  
กรอกข้อมูลพื้นฐานขั้นตอนที่ 2  
ประเมินการให้บริการสาธารณะ

- แบบสอบถามที่ 2-1
- แบบสอบถามที่ 2-2
- แบบสอบถามที่ 2-3
- แบบสอบถามที่ 2-4
- แบบสอบถามที่ 2-5
- แบบสอบถามที่ 2-6

ดาวน์โหลดแบบรวบรวมข้อมูลและคู่มือการใช้งาน

สรุปลำดับ ผู้กรอกแบบประเมิน

ดูรายงานผลการประเมินตนเอง

- รายงานผลการประเมินรายแห่ง

กลับสู่หน้าหลัก

ออกจากระบบ

--- เลือกด้าน ---							ค้นหา
สรุปผลประเมินการจัดการบริการสาธารณะ							
บริการสาธารณะ	เกณฑ์ชี้วัด	ค่าเป้าหมาย (%)	กรมการประเมิน (1)	การจัดการบริการสาธารณะ (2)	(2) เทียบ กับ (1) %	ผลการประเมิน	
<b>ด้านที่ 7 ด้านการจัดการทรัพยากรธรรมชาติและสิ่งแวดล้อม และ ด้านที่ 8 ด้านการส่งเสริมศิลปะ วัฒนธรรม ภูมิปัญญาชาวบ้าน และโบราณสถาน</b>							
<b>ด้านที่ 7 การจัดการทรัพยากรธรรมชาติและสิ่งแวดล้อม</b>							
	46. ร้อยละของปริมาณขยะมูลฝอยในพื้นที่เทศบาล ที่ถูกกำจัดอย่างถูกสุขลักษณะตามกฎหมาย ระเบียบ ขั้นตอนตามหลักวิชาการ ของกระทรวงสาธารณสุขหรือหน่วยงานอื่นที่เกี่ยวข้อง	95	6011.4486	3011.4086	50.09	การพัฒนาในขนาด	
	47. ร้อยละของปริมาณขยะอันตราย และขยะติดเชื้อในพื้นที่ เทศบาล ที่ถูกส่งต่อไปกำจัดอย่างถูกสุขลักษณะตามกฎหมาย ระเบียบ ขั้นตอนตามหลักวิชาการของกระทรวงสาธารณสุข หรือหน่วยงานอื่นที่เกี่ยวข้อง	95	115.6778	115.6778	100	สูงกว่าค่าเป้าหมาย	
	48. จำนวนโครงการหรือกิจกรรม ของ เทศบาล ในการส่งเสริมการปลูกต้นไม้ การอนุรักษ์ดูแลรักษาป่า ทรัพยากรชายฝั่ง หรือการจัดการเกี่ยวกับปัญหาน้ำเน่าเสีย	2	2	-	-	ไม่ได้ดำเนินการในเชิงปริมาณ พ.ศ	
	49. จำนวนโครงการหรือกิจกรรมของ เทศบาลในการอบรมหรือประชาสัมพันธ์ให้ความรู้แก่ประชาชนเกี่ยวกับการดูแลรักษาป่า ก๊าซจากไฟฟ้า การป้องกันไฟฟ้า การเผาในที่โล่ง ภัยจากการเผาในที่โล่ง เป็นต้น	2	2	-	-	ไม่ได้ดำเนินการในเชิงปริมาณ พ.ศ	
	50. จำนวนครั้งที่ เทศบาล จัดส่งอาสาสมัครป้องกันไฟป่าเข้าร่วมอบรมกับหน่วยงานที่เกี่ยวข้อง	1	1	-	-	ไม่ได้ดำเนินการในเชิงปริมาณ พ.ศ	
	51. จำนวนโครงการหรือกิจกรรมของ เทศบาลในการประชาสัมพันธ์ เพื่อลดค่าฝุ่น PM 2.5	2	2	1	50	การพัฒนาในขนาด	
	52. ร้อยละของจำนวนข้อมูลค่าเฉลี่ย 24 ชั่วโมงของฝุ่นละอองขนาดเล็กไม่เกิน 2.5 ไมครอน (PM 2.5) ผ่านเกณฑ์มาตรฐานของ เทศบาล	100	0	-	-	ไม่มีบริการสาธารณะ	
<b>ด้านที่ 8 การส่งเสริมศิลปะ วัฒนธรรม ภูมิปัญญาชาวบ้าน และโบราณสถาน</b>							
	53. จำนวนโครงการหรือกิจกรรม ที่ เทศบาล ดำเนินการ หรือสนับสนุนในการส่งเสริม หรืออนุรักษ์ศิลปะ วัฒนธรรม ประเพณีท้องถิ่น หรือภูมิปัญญาชาวบ้าน	3	3	5	166.67	สูงกว่าค่าเป้าหมาย	
	54. จำนวนแหล่งการเรียนรู้ในท้องถิ่นเกี่ยวกับศิลปะ วัฒนธรรม ประเพณี ภูมิปัญญาท้องถิ่น และโบราณสถาน ที่ เทศบาล ดำเนินการ หรือให้การส่งเสริมสนับสนุน	2	2	-	-	ไม่ได้ดำเนินการในเชิงปริมาณ พ.ศ	



แบบรับรองการติดตามประเมินผลการจัดบริการสาธารณสุขตามเกณฑ์การชี้วัด  
มาตรฐานบริการสาธารณสุขของเทศบาลเมืองบ้านบึง

ข้าพเจ้า นายสุรสิทธิ์ กังวลกิจ นายกเทศมนตรีเมืองบ้านบึง สำนักงานเทศบาลเมืองบ้านบึง  
เลขที่ ๓๓๕ ต.บ้านบึง อ.บ้านบึง จ.ชลบุรี ขอรับรองว่า แบบรับรองการติดตามประเมินผลการจัดบริการ  
สาธารณสุขตามเกณฑ์การชี้วัดมาตรฐานบริการสาธารณสุขของเทศบาลเมืองบ้านบึง ของเทศบาลเมืองบ้านบึง ฉบับนี้  
ถูกต้องเป็นจริงทุกประการ

ลงชื่อ .....



(นายสุรสิทธิ์ กังวลกิจ)

นายกเทศมนตรีเมืองบ้านบึง

ลงวันที่ ๑๗ กรกฎาคม พ.ศ. ๒๕๖๖